



Caméra Wi-Fi Pan-Tilt Intelligente
à Double Objectif 2K

D320 **2K & 2K**

**Double l'objectif.
Double la sécurité.**



Beans View, Great View

Double l'objectif. Double la sécurité.

Conçue avec les propriétaires en tête, la D320 dispose de deux objectifs ultra-clairs en 2K et d'un contrôle PTZ fluide, pour que vous puissiez surveiller chaque coin de votre propriété. L'IA intelligente détecte instantanément les personnes et les véhicules, suit les mouvements et ajuste automatiquement l'éclairage pour maintenir la visibilité et la sécurité. Avec une construction résistante aux intempéries, des projecteurs lumineux, une vision nocturne améliorée et des feux d'alerte clignotants rouge-bleu, la D320 Dual vous offre une protection fiable, jour et nuit, par tous les temps - et la tranquillité d'esprit.



Caractéristiques principales en une page



Double objectif en 2K

Capturez chaque moment en résolution **2K** à travers les deux objectifs pour un plaisir visuel exceptionnel



Vue à 360°

Contrôlez l'objectif pour faire un panoramique de 340° et une inclinaison de 90° pour une vue large, tout en ajustant manuellement l'angle d'inclinaison à 15°



Vision nocturne intelligente en couleur

Voir en noir et blanc (jusqu'à 10m) ou utiliser les projecteurs activés par détection pour des détails en couleur (jusqu'à 25m)



Alarme sonore et lumineuse

Déclenchez des feux clignotants rouge-bleu éblouissants et des alarmes sonores lors de la détection d'activités suspectes



Zones de détection personnalisables

Configurez les zones de détection préférées des objectifs doubles pour une capture de cible précise



Détection de personnes (basée sur la forme humaine)

Recevez une alerte sur une personne qui se déplace dans votre zone de détection, en plus des simples mouvements



Détection de véhicules

Restez conscient de la voiture qui se rapproche de votre zone de détection



Suivi intelligent automatique

Verrouillage sur la personne détectée pour suivre l'activité complète, même s'il/elle se déplace sur une grande zone



Alertes sans abonnement

Débloquez toutes les fonctionnalités de détection avec des notifications mobiles en temps réel sans frais supplémentaires



Communication bidirectionnelle

Lancez facilement une communication bidirectionnelle pour les notifications sur site via l'application



Configuration super facile

Branchez-la, connectez-la à votre Wi-Fi domestique et placez-la à l'endroit préféré, et vous êtes prêt



Modes de patrouille flexibles

Effectuez une vérification de sécurité programmée dans le temps à des angles de vision réguliers ou personnalisés automatiquement



Mode veille

Mettez la caméra en veille pendant les heures privées, donc son objectif devient noir pour arrêter toutes les activités vidéo



Stockage local et cloud (en option)

Achetez une grande carte microSD ou abonnez-vous à des plans de stockage cloud flexibles



Stockage cloud (optionnel)

Stockage cloud flexible et options de sauvegarde

Double objectif, vision plus large

La conception compacte de la D320 combine un objectif PT flexible avec un objectif grand angle fixe, vous offrant une couverture complète de côté à côté et de haut en bas. Ainsi, rien ne passe inaperçu.



Double objectif, un gardien extérieur

Que ce soit pour votre arrière-cour, votre allée ou votre devanture de magasin, vous n'avez plus besoin d'une configuration multi-caméra volumineuse pour obtenir une couverture complète. Avec double objectif 2K, la D320 capture à la fois des images de zone large et des gros plans détaillés des points clés en extérieur.

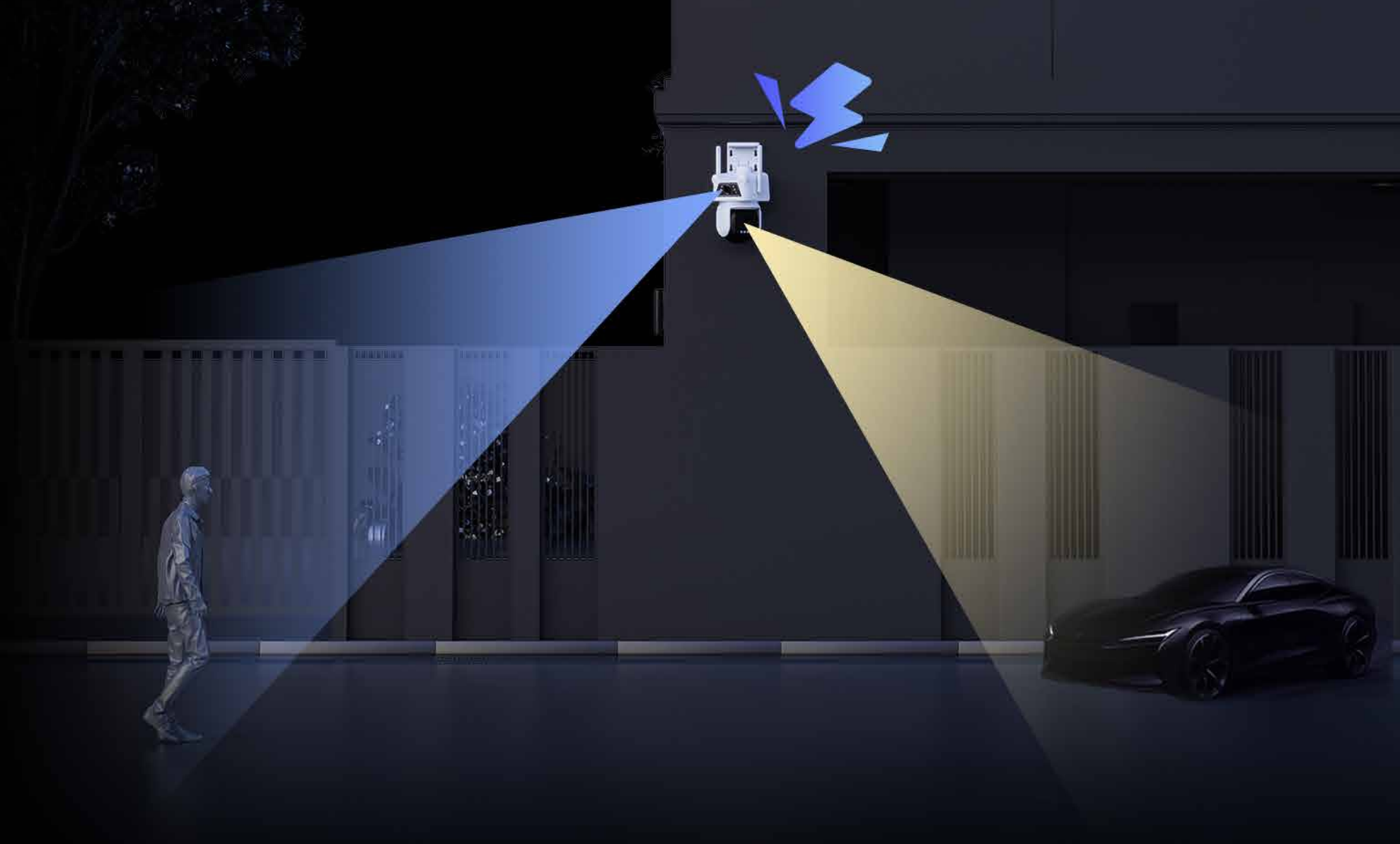


Assez intelligente pour discerner ce qui est important

La D320 détecte intelligemment les personnes et les véhicules, réduisant les fausses alarmes. Quand quelqu'un entre dans le cadre, la caméra se verrouille, suit son mouvement et vous envoie une alerte en temps réel sur votre téléphone - donc vous êtes toujours au courant.

 **Détection de personnes**
(sur les deux objectifs)

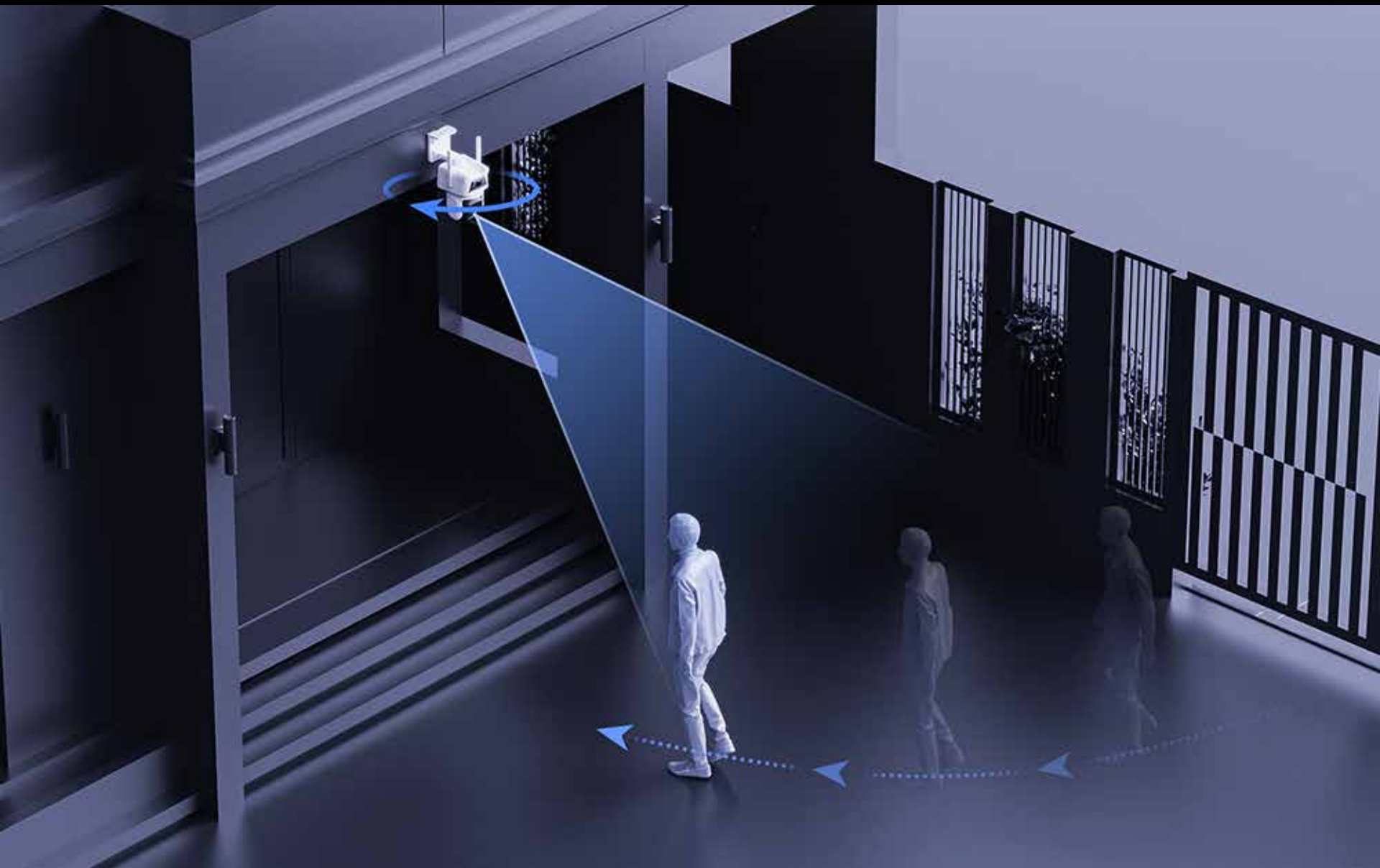
 **Détection de véhicules**
(sur les deux objectifs)



Restez informé à chaque étape

La caméra détecte automatiquement les personnes et suit fluidement leur mouvement en temps réel. Une fois que quelqu'un entre dans le cadre, elle se verrouille et les suit au fur et à mesure de leurs déplacements.

 **Suivi intelligent automatique**
(sur l'objectif PT)



Patrouille personnalisée pour une tranquillité d'esprit supplémentaire

Même quand il ne se passe rien, la D320 reste vigilante. Vous pouvez choisir les points importants dans sa vue complète à 360°, et la caméra se déplacera automatiquement pour vérifier ces zones selon un calendrier régulier, donc vous n'avez pas à vous soucier



Lumineux et en couleur, même dans l'obscurité

Quand la caméra détecte un mouvement humain, elle bascule automatiquement en vision nocturne en couleur, vous donnant des images lumineuses et détaillées même dans l'obscurité.

Jusqu'à

25m

de champ
de vision nocturne.

Éclairez votre espace comme vous le préférez

La caméra offre plusieurs modes d'éclairage pour s'adapter à différentes situations. Vous pouvez maintenant choisir le bon éclairage pour garder votre propriété sûre et bien éclairée.



Mode Constant :

Les feux restent allumés en continu et peuvent être allumés ou éteints manuellement.



Mode Ambiance Automatique :

Les feux s'allument automatiquement la nuit et s'éteignent pendant le jour.



Mode Détection Humaine :

Les feux s'allument quand quelqu'un est à proximité et s'éteignent ou s'atténuent quand il part (en faible lumière).



Mode Détection Véhicule :

Les feux s'allument quand un véhicule s'approche et s'éteignent ou s'atténuent après son passage (en faible lumière).






Beans View

Maintenant

Alarme de détection intelligente



Les alertes qui tiennent les intrus à l'écart

La D320 surveille deux zones séparées en même temps, donc rien n'est manqué. Si quelqu'un entre dans l'une de ces zones, elle déclenche automatiquement une alarme sonore forte et des feux clignotants blanc et rouge-bleu pour les avertir.



sirène forte



lampe torche



Projecteur
rouge-bleu



Alertes
en temps réel

Options de montage :



Montage sur pôle³



Montage mural



Montage au plafond

Clarté 3K pour les plus fins détails



Conception résistante aux intempéries pour la pluie ou le beau temps




Connexion Wi-Fi stable pour une diffusion vidéo fluide



Antennes externes pour des signaux plus forts



Communication bidirectionnelle pour faciliter la communication



Configuration facile pour une protection fiable





Stockage local¹

Stockage cloud

Des moments aux souvenirs, tous sécurisé

La caméra sauvegarde automatiquement les vidéos déclenchées par mouvement pour conserver un journal visuel de votre domicile. Optez pour sans abonnement en utilisant des cartes microSD pour garder tout dans la maison. Ou, choisissez le stockage cloud avec des plans flexibles.¹

Sécurité des données et protection de la vie privée

Quand vous avez besoin de confidentialité, activez simplement le mode veille ou définissez un plan de veille pour arrêter toutes les activités de la caméra. Vous êtes le seul qui peut accéder à vos données et vous avez un contrôle total sur celles-ci



Mode veille
(Supporte l'horaire)



Chiffrement
AES



Protocole
de chiffrement TLS



Authentification
multi-étapes

Contenu de la boîte



- Caméra × 1
- Adaptateur d'alimentation × 1
- Câble d'alimentation × 1
- Modèle de forage × 1
- Plaque de montage × 1
- Kit de vis × 1
- Guide de démarrage rapide × 1

¹ La carte microSD n'est pas incluse dans l'achat de la caméra. La plus grande carte microSD compatible que vous pouvez insérer dans la caméra a une capacité de 512 Go. La disponibilité des services de stockage vidéo cloud et les types de plans d'abonnement peuvent varier selon les pays et régions. Veuillez vous référer à la page de service sur votre application Beans View pour les informations finales.

² Pour utiliser les modes de patrouille, les utilisateurs peuvent créer jusqu'à 4 points de vue préférés dans un itinéraire de patrouille. La caméra s'arrête à chaque point de vue pendant 10 secondes et bascule au suivant jusqu'à ce qu'elle ait complété l'itinéraire de patrouille entier. Si l'utilisateur ne définit pas ses propres angles de visualisation, la caméra s'arrêtera tous les 60 degrés pour effectuer une rotation complète.

³ Un support de montage sur pôle doit être acheté séparément.

Nom du modèle

BV-D320-R01-8E33WLB
BV-D320-R01-8F55WLB

Certifications

CE/RoHS/WEEE/REACH

www.beansview.com

Copyright © 2025 Beans View.
Tous droits réservés.

Caméra

Résolution maximale	2304 × 1296 (2K)
Objectif PT	4,0 mm @ F2,0 Diagonale 98° Horizontal 82° Vertical 44°
Objectif fixe	4,0 mm @ F2,0 Diagonale 98° Horizontal 82° Vertical 44°
Capteur image	CMOS à balayage progressif 1/2,8"
Angle pan et tilt	Objectif PT : Rotation horizontale 0°-340°, rotation verticale 0°-90°
Couverture de vue	Couverture panoramique PTZ : Horizontal 360°, Vertical 134° Caméra bullet : Horizontal 82°, Vertical 44°
Vision jour et nuit	Filtre de coupure IR avec changement automatique
Vision nocturne IR	25 m (varie selon l'environnement)
Vision nocturne en couleur	15 m (varie selon l'environnement)
Compression	H.265
Audio	Entrée audio intégrée
Sortie audio	haut-parleur de diamètre 30 mm intégré

*Note importante : Toutes les données énumérées proviennent de tests effectués par le laboratoire interne de Beans View dans des conditions standards.
L'utilisation réelle peut varier selon les paramètres et les facteurs environnementaux.

Connectivité Wi-Fi

Standard	IEEE 802.11b, 802.11g, 802.11n
Gamme de fréquences	2,4 GHz ~ 2,4835 GHz
Largeur de canal	Supporte 20 MHz
Sécurité	WPA/WPA2, WPA-PSK/WPA2-PSK
BLE	4.2
Gamme de fréquences	2400 GHz – 2483,5 GHz

Interface

Emplacement microSD	Carte microSD (Max. 512 Go)
Alimentation	DC 12V, 1,2A
Boutons	Bouton de réinitialisation

Nom du modèle

BV-D320-R01-8E33WLB
BV-D320-R01-8F55WLB

Certifications

CE/RoHS/WEEE/REACH

Conditions générales

Conditions de fonctionnement	-25°C à 50°C (14°F à 104°F), Humidité 95% ou moins
Classe IP	IP65
Dimensions	134,7 × 270,7 × 176,7 mm (5,3 × 10,66 × 6,96 pouces)
Dimensions de l'emballage	310 × 185 × 159 mm (12,2 × 7,28 × 6,26 pouces)
Poids net	651 g (1,44 lb)
Poids brut	919 g (2,03 lb)

www.beansview.com

Copyright © 2025 Beans View.
Tous droits réservés.

*Note importante : Toutes les données énumérées proviennent de tests effectués par le laboratoire interne de Beans View dans des conditions standards.
L'utilisation réelle peut varier selon les paramètres et les facteurs environnementaux.